

毕业设计（论文）管理系统

(PTMS)

教师/用户使用手册

（版本：v1.5）



大连东软信息学院
Dalian Neusoft University of Information

目录

1	简介	1
1.1	功能概述	1
1.2	浏览器	2
2	使用指南	3
2.1	系统登录	3
2.2	录入论文和双选	3
2.2.1	录入论文信息	3
2.2.2	教师双选	5
2.3	毕业设计（论文）过程管理	5
2.3.1	启动	5
2.3.2	任务书	6
2.3.3	调研	7
2.3.4	开题报告	7
2.3.5	译文	8
2.3.6	指导	9
2.3.7	中期检查	11
2.4	论文成果物审核	11
2.5	系统邮件服务	12
	附录	13
A.	修改记录	13

1 简介

毕业设计（论文）管理系统是由大连东软信息学院教务部、教育资源开发与实训中心联合开发的针对我校毕业设计过程和论文管理的系统，包括了论文选题、毕业设计（论文）指导过程、成果物（论文）提交等过程和功能。用户角色分为校级管理员、系部管理员、指导教师、学生和评审专家。

本文档针对指导教师的使用功能进行介绍。

【系统支持】84832440 李宁宁

1.1 功能概述

本系统针对毕业设计指导过程，下面针对毕业设计管理系统各角色的操作和功能进行简要概述。

毕业设计管理系统各角色操作及工作材料

操作事项	学生	指导教师	系管理员	校管理员
系统上传文档	开题报告、译文、毕业论文、成果物（最终版开题报告、译文、毕业论文、相关程序或创作、答辩PPT等）		各专业实施方案、领导小组名单、系中期自检报告、答辩安排表	文件、制度、模板
系统填写表单	毕业实习/调研情况、学生周记、工作阶段完成日期	中英文论文题目及要求、下达任务书（必须第一周内）、开题报告审核及意见、译文审核、评定成绩、审核意见、学生过程指导与答疑（全体、个性化）、中期自查、论文审核	系级题目审核、学生开题报告审核、系真实课题、系中期检查意见，提交中期报告	各专业选题方向数据维护、教学日历、校级题目审核
系统重要操作	学生联系邮箱确认、验证、系统选题、系统打印手册	系统批量打印学生手册	随机分配和调配选题、复学学生选题处理、打包下载学生成果物、批量系统打印学生手册	建立指导教师库、更换指导教师、休退学学生信息处理、打包毕业论文、设置存档编号、设置优秀毕业设计

系统外提交 纸质材料	审核确认版译文、审核确认版开题报告、最终装订版毕业论文、打印装订学生手册（系要求为准）	开题报告意见及手写签字、译文手写签字、手册中任务书、工作阶段手写签字、成绩评审表（指导教师用）、打印装订学生手册（系要求为准）	系开题报告意见及手写签字、打印装订学生手册（系要求为准）、提交优秀毕业设计推荐表、提交二次答辩安排及成绩表、提交优秀毕业设计档案袋、建立系毕业设计档案袋、建立学生毕业设计档案袋	
-----------------------	---	---	--	--

1.2 浏览器

操作毕业设计(论文)管理系统平台时,建议使用 IE10 以上版本、360 浏览器(极速模式)、Google Chrome 浏览器。



注意：如果使用 Microsoft Internet Explorer（IE），使用 10.0 以上版本。

2 使用指南

2.1 系统登录

系统登录采用教师统一身份认证平台 ca.neusoft.edu.cn 登录。登录后，点击下图的按钮【进入系统】即可完成登录功能。



进入本系统的首页。界面如下：左侧为教师所有的功能菜单；首页内容显示本年度毕业设计的基本情况、教学日历信息、毕设阶段任务等信息（根据当前进度，会有不同的内容显示），并提供相关文档的下载。



2.2 录入论文和双选

2.2.1 录入论文信息



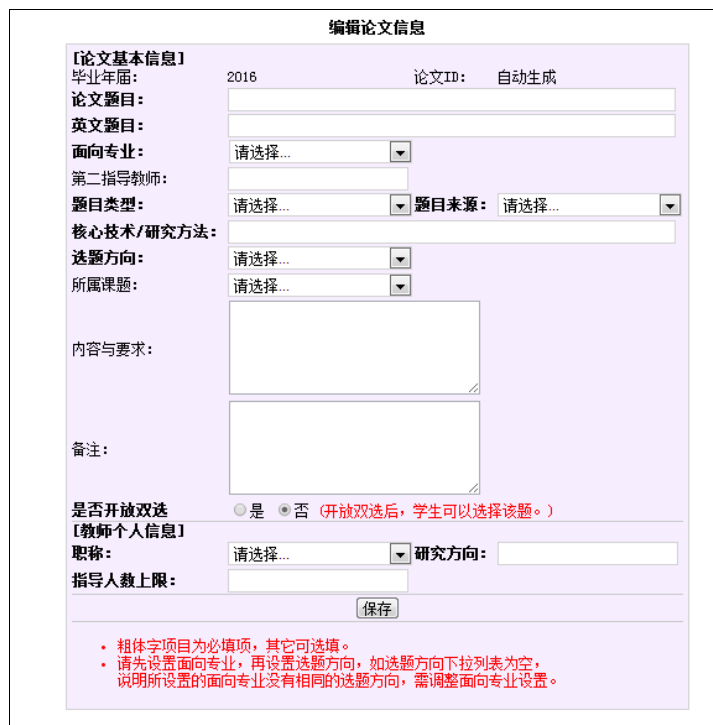
前提：论文申报开关打开，如右图所示。

在左侧的【论文管理】->【录入论文信息】下，可以查看往年自己录入的论文信息，以便参考。可以看到【新建论文选题】。

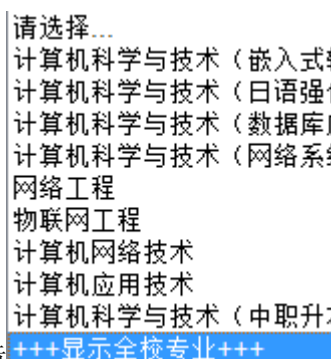


根据论文条件可以进行论文信息查询。

点击【新建论文选题】进入下面的页面，则可以进行信息录入。



【注意】只有在“是否开放双选”中选“是”，学生才可以进行选题；指导人数上限是指该指导教师本年度所带学生总数上限；此处的“内容与要求”为《毕业设计（论文）任务书》的“毕业设计（论文）的基本内容及要求”，请务必完整、准确填写，字数限定 500 字。



【新增功能】面向专业，默认是本系专业，点击“+++显示全校专业+++”中的“+++显示全校专业+++”将展开全校专业内容，从而支持跨系毕业设计指导。

2.2.2 教师双选

双选开关



前提：论文申报开关打开，如右图所示。在【论文管理】->【教师双选】菜单中，可以看到当前指导教师的论文双选情况，其中包括“待确定双选论文”和“已确定双选论文”两个模块。其中在“待确定双选论文”中可以对多个待选学生，进行选择确认，完成双选工作。

2.3 毕业设计（论文）过程管理

2.3.1 启动

(1) 打开【毕设过程-启动】->【毕设日历安排】菜单，可以查看本届毕业设计的教学日历和工作安排（由校级管理员编辑，如果尚未编辑，会提示“教学日历尚未生成”）。

2016届毕业生毕业设计（论文）教学日历及工作安排								工作阶段及内容
周次	星期一	星期二	星期三	星期四	星期五	星期六	星期日	
第1周	7(十二月)	8	9	10	11	12	13	一、下达任务书及开题阶段 1.下达任务书 2.开题答辩 3.查阅参考文献及调研 4.完成开题报告
第2周	14	15	16	17	18	19	20	
第3周	21	22	23	24	25	26	27	
第4周	28	29	30	31	一月	2	3	二、提交材料与评审阶段 1.校外实习学生返校 2.提交毕业设计（论文）及资料，指导教师评审 3.评阅人评审 4.学生设计系统演示
第5周	4	5	6	7	8	9	10	
2016-01-11至2016-02-28寒假(7周)								
第6周	29	三月	2	3	4	5	6	三、答辩与评优阶段 1.论文抄袭检测（4月25日） 2.答辩资格审查 3.答辩、二次答辩与成绩评定（5月9日-5月26日） 4.评优 5.存档
第7周	7	8	9	10	11	12	13	
第8周	14	15	16	17	18	19	20	
第9周	21	22	23	24	25	26	27	四、答辩与评优阶段 1.论文抄袭检测（4月25日） 2.答辩资格审查 3.答辩、二次答辩与成绩评定（5月9日-5月26日） 4.评优 5.存档
第10周	28	29	30	31	四月	2	3	
第11周	4	5	6	7	8	9	10	
第12周	11	12	13	14	15	16	17	四、答辩与评优阶段 1.论文抄袭检测（4月25日） 2.答辩资格审查 3.答辩、二次答辩与成绩评定（5月9日-5月26日） 4.评优 5.存档
第13周	18	19	20	21	22	23	24	
第14周	25	26	27	28	29	30	五月	
第15周	2	3	4	5	6	7	8	四、答辩与评优阶段 1.论文抄袭检测（4月25日） 2.答辩资格审查 3.答辩、二次答辩与成绩评定（5月9日-5月26日） 4.评优 5.存档
第16周	9	10	11	12	13	14	15	
第17周	16	17	18	19	20	21	22	
第18周	23	24	25	26	27			

1、2016届学生毕业设计（论文）工作，自2015年12月7日至2016年5月26日。 2、法定节假日放假日期及教学安排调整由学校另行通知。 3、毕业设计（论文）教学日历适用于本科和高职。

(2) 打开【毕设过程-启动】->【系部启动文档】菜单，可以查看本系的历年启动文档材料，并可以进行下载。启动文档内容包括： 1.各专业毕业设计（论文）教学方案 2. 毕业设计（论文）领导及工作小组名单 3. 毕业设计（论文）培训和宣讲计划。

创建时间	文件名称	备注
2015-10-26 15:23:22	2016年计算机毕设启动文档.rar	2016年-计算机科学与技术系毕业设计启动文档
2015-09-28 14:14:06	2015计算机系毕设启动文档.rar	2015年-计算机科学与技术系毕业设计启动文档

2.3.2 任务书

(1) 打开【毕设过程-任务书】->【发布任务书】菜单，可以对学生的任务书进行发布。具体发布形式包括：批量发布任务书或针对论文单独发布。发布成功后，可以进行查看，如下图所示。

毕业年届	学号	学生姓名	论文题目	操作
2015	12110510103	董雨辉	猎智库平台-竞赛信息资讯网的设计与实现	查看 已发布
2015	12110510427	方洪宁	猎智库平台-大学生实践网的设计与实现	查看 已发布
2015	12110510428	李凌鑫	猎智库平台-大学生智库网的设计与实现	查看 已发布
2015	10110510218	臧建成	ThinkPHP技术学习网站的设计与实现	查看 已发布
2015	12110510502	李佳楠	猎智库平台-IT资讯网站的设计与实现	查看 已发布
2015	12110510503	李杨	HTML5技术学习网站的设计与实现	查看 已发布
2015	12110510504	韩程	JQuery技术学习网站的设计与实现	查看 已发布
2015	12110510514	李胜	Discuz技术学习网站的设计与实现	查看 已发布
2015	12110510520	史广远	猎智库平台-猎头资讯网的设计与实现	查看 已发布
2015	12110510529	李欣	猎智库平台-就业信息资讯网的设计与实现	查看 已发布
2015	12110510528	包壹楠	猎智库平台-企业招聘网站的设计与实现	查看 已发布

【注意】任务书的内容来自于指导教师的“录入论文信息”，如果需要修改，请返回到 2.2.1 节的功能模块中，修改“内容与要求”对应的内容。

(2) 任务书下发后，需要学生确认。确认的状态在【毕设过程-任务书】->【查询任务书】下进行查询和监督，如下图所示。指导教师也可以选择具体的学生，查看任务书详情。

任务书查询 [已显示]

毕业年届: 2015
 系所: 计算机科学与技术系
 班级:
 学号:

层次:
 专业:
 状态:
 学生姓名:

任务书列表													
年届	学号	姓名	层次	系所	专业	班级	论文题目	指导教师	创建时间	分发时间	任务周	确认状态	学生确认时间
2015	10110510218	魏建成	专科	计算机科学与技术系	计算机应用技术	计算机12104	ThinkPHP技术学习网站的.....	郑俊生	2015-10-14	2015-10-14	11	未阅读	
2015	12110510103	董雨辉	专科	计算机科学与技术系	计算机应用技术	计算机12101	猎智库平台-竞赛信息资讯网的设计.....	郑俊生	2015-10-14	2015-10-14	11	已阅读接受	2015-10-14
2015	12110510427	万洪宁	专科	计算机科学与技术系	计算机应用技术	计算机12104	猎智库平台-大学生实践网的设计.....	郑俊生	2015-10-14	2015-10-14	11	未阅读	
2015	12110510428	李凌懿	专科	计算机科学与技术系	计算机应用技术	计算机12104	猎智库平台-大学生智网的设计.....	郑俊生	2015-10-14	2015-10-14	11	未阅读	
2015	12110510502	李佳楠	专科	计算机科学与技术系	计算机应用技术	计算机12105	猎智库平台-IT资讯网站的设计.....	郑俊生	2015-10-14	2015-10-14	11	未阅读	
2015	12110510503	李杨	专科	计算机科学与技术系	计算机应用技术	计算机12105	HTML5技术学习网站的设计与.....	郑俊生	2015-10-14	2015-10-14	11	未阅读	
2015	12110510504	韩程	专科	计算机科学与技术系	计算机应用技术	计算机12105	JQuery技术学习网站的设计.....	郑俊生	2015-10-14	2015-10-14	11	未阅读	
2015	12110510514	李胜	专科	计算机科学与技术系	计算机应用技术	计算机12105	Discuz技术学习网站的设计.....	郑俊生	2015-10-14	2015-10-14	11	未阅读	
2015	12110510520	史广远	专科	计算机科学与技术系	计算机应用技术	计算机12105	猎智库平台-猎头资讯网的设计与.....	郑俊生	2015-10-14	2015-10-14	11	未阅读	
2015	12110510528	包莹楠	专科	计算机科学与技术系	计算机应用技术	计算机12105	猎智库平台-企业招聘网站的设计.....	郑俊生	2015-10-14	2015-10-14	11	未阅读	
2015	12110510529	李欣	专科	计算机科学与技术系	计算机应用技术	计算机12105	猎智库平台-就业信息资讯网的设计.....	郑俊生	2015-10-14	2015-10-14	11	未阅读	

第 1 共 1 页
显示 1 到 11, 共 11 记录

2.3.3 调研

点击【毕设过程-调研】->【毕业调研查询】菜单，可以查看已经填写调研报告的学生的调研信息，此功能主要是为后期学生毕业设计指导手册生成准备数据，教师只具备查询功能。

毕业实习（调研）查询 [已显示]

毕业年届: 2015
 学号:

系所: 计算机科学与技术系
 姓名: (支持姓名模糊查询)

毕业年届	学号	姓名	系所	专业	班级	第一指导教师ID	指导教师姓名	调研创建时间	毕业调研
2015	12110510103	董雨辉	计算机科学与技术系	计算机应用技术	计算机12101	zhengjunsheng	郑俊生		未填写
2015	10110510218	魏建成	计算机科学与技术系	计算机应用技术	计算机12104	zhengjunsheng	郑俊生		未填写
2015	12110510428	李凌懿	计算机科学与技术系	计算机应用技术	计算机12104	zhengjunsheng	郑俊生		未填写
2015	12110510427	万洪宁	计算机科学与技术系	计算机应用技术	计算机12104	zhengjunsheng	郑俊生		未填写
2015	12110510514	李胜	计算机科学与技术系	计算机应用技术	计算机12105	zhengjunsheng	郑俊生	2015-10-08	查看
2015	12110510520	史广远	计算机科学与技术系	计算机应用技术	计算机12105	zhengjunsheng	郑俊生		未填写
2015	12110510528	包莹楠	计算机科学与技术系	计算机应用技术	计算机12105	zhengjunsheng	郑俊生		未填写
2015	12110510504	韩程	计算机科学与技术系	计算机应用技术	计算机12105	zhengjunsheng	郑俊生		未填写
2015	12110510529	李欣	计算机科学与技术系	计算机应用技术	计算机12105	zhengjunsheng	郑俊生		未填写
2015	12110510503	李杨	计算机科学与技术系	计算机应用技术	计算机12105	zhengjunsheng	郑俊生		未填写
2015	12110510502	李佳楠	计算机科学与技术系	计算机应用技术	计算机12105	zhengjunsheng	郑俊生		未填写

首页 上一页 1/1 下一页 尾页
1 ~ 11 / 11

2.3.4 开题报告

开题报告开关



前提：论文申报开关打开，如右图所示。

(1) 点击【毕设过程-开题报告】->【审核开题报告】菜单，可以查看学生的开题报告提交情况。然后进行下载，审核学生提交的文档，并可以进行审核操作：【不通过】或【通过】按钮，点击【不通过】需要给出理由。如下图所示，需要给出审核意见。



如果“通过”，学生则不必在上传；否则会将不通过的理由反馈给学生，让学生继续修改和上传。具体界面如下图所示。点击审核历史记录的数字，可以展开审核历史记录内容。

教师审核学生开题报告													
毕业年届	论文ID	存档编号	论文题目	学号	姓名	班级	专业	开题报告提交状态	开题报告下载	教师审核历史记录	教师审核结果	系部审核历史记录	系部审核
2015	20150514	耶01150137	HTML5技术学习网站的设计与实现	12110510503	李杨	计算机12105	计算机应用技术	已提交	下载	2	审核未通过		
2015	20150513	耶01150138	JQuery技术学习网站的设计与实现	12110510504	韩程	计算机12105	计算机应用技术	已提交	下载	2	审核通过	1	审核通
2015	20150511	耶01150115	ThinkPHP技术学习网站的设计与实现	10110510218	魏建成	计算机12104	计算机应用技术	已提交	下载	1	审核通过	1	审核通
2015	20150510	耶01150140	Discuz技术学习网站的设计与实现	12110510514	李胜	计算机12105	计算机应用技术	未提交					
2015	20150506	耶01150146	猎智库平台-猎头资讯网的设计与实现	12110510520	史广远	计算机12105	计算机应用技术	已提交	下载		不通过	通过	
2015	20150505	耶01150133	猎智库平台-大学生实践网的设计与实现	12110510427	万洪宁	计算机12104	计算机应用技术	未提交					
2015	20150504	耶01150050	猎智库平台-竞赛信息资讯网的设计与实现	12110510103	董雨辉	计算机12101	计算机应用技术	未提交					
2015	20150503	耶01150153	猎智库平台-就业信息资讯网的设计与实现	12110510529	李欣	计算机12105	计算机应用技术	未提交					
2015	20150502	耶01150134	猎智库平台-大学生智库网的设计与实现	12110510428	李奕黎	计算机12104	计算机应用技术	已提交	下载	1	审核通过		
2015	20150501	耶01150136	猎智库平台-IT资讯网站的设计与实现	12110510502	李佳楠	计算机12105	计算机应用技术	未提交					
2015	20150500	耶01150152	猎智库平台-企业招聘网站的设计与实现	12110510528	包莹楠	计算机12105	计算机应用技术	未提交					

指导教师审核后的开题报告，待系部进行审核，并在此页面可以查看审核结果和建议。

(2) 点击【毕设过程-开题报告】->【开题报告建议汇总】菜单，在此页面可以查看【系部开题报告综合意见】，即全系开题报告存在的通用问题；也可以查看【开题报告审查意见汇总】，即针对于当前指导教师所带学生的开题报告提出的问题汇总。指导教师根据反馈的问题做进一步的纠正工作。

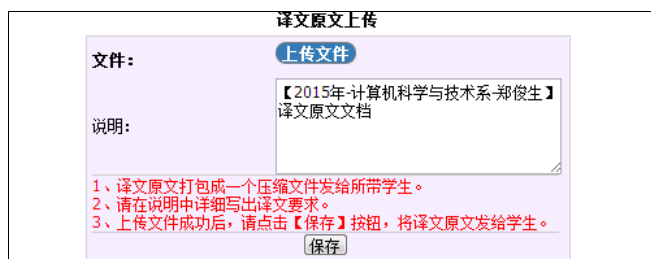


2.3.5 译文

前提：论文申报开关打开，如右图所示。



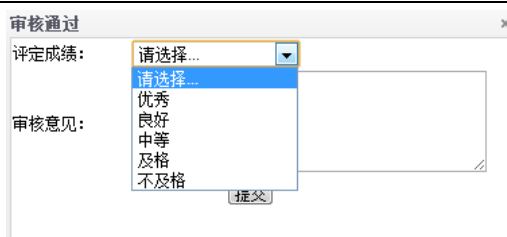
(1) 点击【毕设过程-译文】->【发布译文原文】菜单，可以上传译文原文上传，此处需要在说明中明确描述学生的任务，上传成功后，学生端则可以下载，并开始翻译工作。



【注意】文件上传，对浏览器版本要求比较严格，建议使用 Google 浏览器或者 360 极速模式。

(2) **【审核学生译文】** 菜单下的功能类似于 **【审核开题报告】** 功能，对学生提交的译文进行审核操作。不通过同样需要给出审核意见，通过需要给出评定等级，如下图所示。

教师审核学生译文												
毕业年届	论文ID	存档编号	论文题目	学号	姓名	班级	专业	译文提交状态	论文下载	教师审核历史记录	教师审核结果	评定等级
2015	20150514	职01150137	HTML5技术学习网站的设计与实现	12110510503	李杨	计算机12105	计算机应用技术	已提交	下载	1	不通过 通过	
2015	20150513	职01150138	JQuery技术学习网站的设计与实现	12110510504	韩程	计算机12105	计算机应用技术	已提交	下载	2	审核通过	优秀
2015	20150511	职01150115	ThinkPHP技术学习网站的设计与实现	10110510218	魏建成	计算机12104	计算机应用技术	已提交	下载	1	审核通过	
2015	20150510	职01150140	Discuz技术学习网站的设计与实现	12110510514	李胜	计算机12105	计算机应用技术	已提交	下载	2	审核通过	优秀
2015	20150506	职01150146	猎智库平台-猎头资讯网站的设计与实现	12110510520	史广远	计算机12105	计算机应用技术	已提交	下载		不通过 通过	
2015	20150505	职01150133	猎智库平台-大学生实践网站的设计与实现	12110510427	万洪宁	计算机12104	计算机应用技术	已提交	下载	2	审核通过	优秀
2015	20150504	职01150050	猎智库平台-竞赛信息网站的设计与实现	12110510103	董雨辉	计算机12101	计算机应用技术	已提交	下载	1	审核通过	
2015	20150503	职01150153	猎智库平台-就业信息网站的设计与实现	12110510529	李欣	计算机12105	计算机应用技术	未提交				
2015	20150502	职01150134	猎智库平台-大学生智库网站的设计与实现	12110510428	李彦懿	计算机12104	计算机应用技术	已提交	下载	1	审核通过	
2015	20150501	职01150136	猎智库平台-IT资讯网站的设计与实现	12110510502	李佳楠	计算机12105	计算机应用技术	已提交	下载	1	审核通过	良好
2015	20150500	职01150152	猎智库平台-企业招聘网站的设计与实现	12110510528	包莹楠	计算机12105	计算机应用技术	已提交	下载	1	审核通过	



(3) **【译文建议汇总】** 功能同 **【开题报告建议汇总】**，同样可以查看“系部译文综合意见”和“译文审查意见汇总”两个方面，分别是针对于本系的整体意见和当前指导教师的译文问题反馈。

2.3.6 指导

(1) 在 **【毕设过程-指导】** -> **【学生工作记录】** 菜单中，首先看到所有学生的工作记录列表。

工作记录							
毕业年届	学号	姓名	论文题目	系所	专业	班级	操作
2015	12110510514	李胜	Discuz技术学习网站的设计与实现	计算机科学与技术系	计算机应用技术	计算机12105	编辑
2015	12110510520	史广远	猎智库平台-猎头资讯网站的设计与实现	计算机科学与技术系	计算机应用技术	计算机12105	编辑
2015	12110510502	李佳楠	猎智库平台-IT资讯网站的设计与实现	计算机科学与技术系	计算机应用技术	计算机12105	编辑
2015	12110510528	包莹楠	猎智库平台-企业招聘网站的设计与实现	计算机科学与技术系	计算机应用技术	计算机12105	编辑
2015	12110510529	李欣	猎智库平台-就业信息网站的设计与实现	计算机科学与技术系	计算机应用技术	计算机12105	编辑
2015	12110510428	李彦懿	猎智库平台-大学生智库网站的设计与实现	计算机科学与技术系	计算机应用技术	计算机12104	编辑
2015	12110510503	李杨	HTML5技术学习网站的设计与实现	计算机科学与技术系	计算机应用技术	计算机12105	编辑
2015	12110510504	韩程	JQuery技术学习网站的设计与实现	计算机科学与技术系	计算机应用技术	计算机12105	编辑
2015	12110510103	董雨辉	猎智库平台-竞赛信息网站的设计与实现	计算机科学与技术系	计算机应用技术	计算机12101	编辑
2015	12110510427	万洪宁	猎智库平台-大学生实践网站的设计与实现	计算机科学与技术系	计算机应用技术	计算机12104	编辑
2015	10110510218	魏建成	ThinkPHP技术学习网站的设计与实现	计算机科学与技术系	计算机应用技术	计算机12104	编辑

点击某个学生对应的操作按钮 **【编辑】**，则可以查看、编辑该学生的工作记录和完成情况。此处选择完成日期，自动完成“周”信息的填写。

工作记录	
开题报告	完成日期: <input type="text" value=""/> (第 周) <input type="button" value="已完成"/> <input type="button" value="未完成"/>
调研与设计	完成日期: <input type="text" value=""/> (第 周) <input type="button" value="已完成"/> <input type="button" value="未完成"/>
论文与说明书	完成日期: 2015-09-23 (第8周) <input type="button" value="已完成"/> <input type="button" value="未完成"/>
送交评阅人	完成日期: 2015-09-22 (第8周) <input type="button" value="已完成"/> <input type="button" value="未完成"/>
答辩	完成日期: 2015-10-28 (第13周) <input type="button" value="已完成"/> <input type="button" value="未完成"/>

(2) 在【填写指导记录】中，指导教师可以对所带毕业生设置统一指导内容和个性化指导。并标注缺勤情况。统一指导在下图的“填写统一指导记录”中录入；个性化指导在下图的“我的学生周记列表”下，双击进行编辑。【缺勤】按钮将记录学生的缺勤情况。

周次选择: 第12周

填写统一指导记录

内容提要:

我的学生周记列表

学号	姓名	周次	主要任务描述	过程与方法	完成情况	指导记录	是否缺勤
1	10110510218 魏建成	12				[统一指导]: aa	<input type="button" value="缺勤"/>
2	12110510103 董雨辉	12				[统一指导]: aa	<input type="button" value="缺勤"/>
3	12110510425 吴瑶	12				[统一指导]: aa	<input type="button" value="缺勤"/>
4	12110510427 万洪宁	12				[统一指导]: aa	<input type="button" value="缺勤"/>
5	12110510428 李凌慧	12				[统一指导]: aa	<input type="button" value="缺勤"/>
6	12110510429 刘雨晨	12				[统一指导]: aa	<input type="button" value="缺勤"/>
7	12110510502 李佳楠	12				[统一指导]: aa	<input type="button" value="缺勤"/>
8	12110510503 李杨	12				[统一指导]: aa	<input type="button" value="缺勤"/>
9	12110510504 韩程	12				[统一指导]: aa	<input type="button" value="缺勤"/>

【注意】 指导教师只能录入近期的指导内容，过期将不予处理。

(3) 在【查询指导记录】中，可以根据查询条件对指导记录进行查询。其中毕业年届是必填项。

指导记录查询 [已显示]

毕业年届: 2015 层次:

系所: 计算机科学与技术系 专业:

学号: 学生姓名:

周次: 缺勤记录:

指导记录列表

年届	学号	姓名	层次	系所	专业	班级	指导教师	周次	完成情况	指导记录	缺勤记录
2015	10110510218	魏建成	专科	计算机科学与技术	计算机应用技术	计算机12104	郑俊生	8	效果不是很理想呀	第8周统一指导~~	<input type="button" value="缺勤"/>
2015	10110510218	魏建成	专科	计算机科学与技术	计算机应用技术	计算机12104	郑俊生	5			<input type="button" value="缺勤"/>
2015	12110510103	董雨辉	专科	计算机科学与技术	计算机应用技术	计算机12101	郑俊生	8	aaa	第8周统一指导~~	<input type="button" value="缺勤"/>
2015	12110510103	董雨辉	专科	计算机科学与技术	计算机应用技术	计算机12101	郑俊生	5	abc	test	<input type="button" value="缺勤"/>
2015	12110510425	吴瑶	专科	计算机科学与技术	计算机应用技术	计算机12104	郑俊生	9		[统一指导]: 统一指导内容。	<input type="button" value="缺勤"/>
2015	12110510425	吴瑶	专科	计算机科学与技术	计算机应用技术	计算机12104	郑俊生	8		第8周统一指导~~	<input type="button" value="缺勤"/>
2015	12110510429	刘雨晨	专科	计算机科学与技术	计算机应用技术	计算机12104	郑俊生	9		[统一指导]: 统一指导内容。	<input type="button" value="缺勤"/>

显示1到7,共7记录

(4) 在【学生缺勤统计】中，可以查询学生的缺勤情况，以便毕业设计考核使用。

学生出勤记录查询 [已显示]

毕业年届: 2015 系所: 计算机科学与技术系
 专业: 班级:
 学号: 学生姓名:
 出勤记录: 4次以上 2-3次

查询 重置

指导记录列表

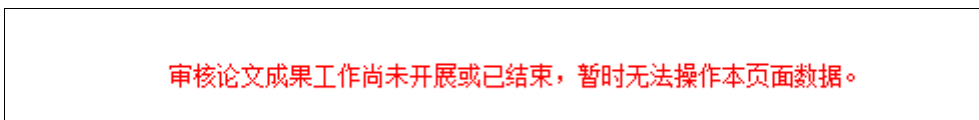
年届	学号	姓名	层次	系所	专业	班级	指导教师	出勤记录
显示0到0,共0记录								

2.3.7 中期检查

此处功能尚未完成，近期即将上线，请各位老师密切关注。

2.4 论文成果物审核

在【论文管理】->【论文成果审核】中，可以完成论文或成果物的提交。
 如果当前没有进入教师论文审核阶段，会出现下图的提示。



如果进入教师论文审核阶段，教师可以进行论文审核工作。如下图所示。

毕业年届	论文编号	论文题目	学号	姓名	班级	专业	审核学生论文		论文下载	审核历史记录	审核
							论文提交状态	成果物提交状态			
2015	20150500	随管平台-企业招聘网站的设计与实现	12110510528	包曼楠	计算机12105	计算机应用技术	已提交	已提交	下载 [2015-04-03 16:39:10]	5	<input type="text"/> <input type="button" value="提交建议"/> <input type="button" value="通过"/>
2015	20150501	随管平台-IT资讯网站的设计与实现	12110510502	李佳楠	计算机12105	计算机应用技术	已提交	已提交	下载 [2015-04-03 14:51:23]	10	<input type="button" value="审核通过"/> <input type="button" value="取消审核"/>
2015	20150502	随管平台-大学生管理网站的设计与实现	12110510428	李凌黎	计算机12104	计算机应用技术	已提交	未提交	下载 [2015-03-26 08:40:59]	1	<input type="button" value="审核未通过"/>
2015	20150503	随管平台-就业信息资讯网站的设计与实现	12110510529	李欣	计算机12105	计算机应用技术	已提交	已提交	下载 [2015-03-27 14:10:34]	1	<input type="button" value="审核未通过"/>
2015	20150504	随管平台-竞赛信息资讯网站的设计与实现	12110510103	董博博	计算机12101	计算机应用技术	已提交	已提交	下载 [2015-03-27 16:01:51]		<input type="text"/> <input type="button" value="提交建议"/> <input type="button" value="通过"/>
2015	20150505	随管平台-大学生求职网站的设计与实现	12110510427	万洪宁	计算机12104	计算机应用技术	未提交	未提交			
2015	20150506	随管平台-猎头资讯网站的设计与实现	12110510520	袁广选	计算机12105	计算机应用技术	未提交	未提交			
2015	20150510	Discuz技术学习网站的设计与实现	12110510514	李炫	计算机12105	计算机应用技术	已提交	未提交	下载 [2015-03-31 11:15:47]	1	<input type="button" value="审核未通过"/>
2015	20150511	ThinkPHP技术学习网站的设计与实现	10110510218	魏建欣	计算机12104	计算机应用技术	已提交	未提交	下载 [2015-03-31 09:02:40]	1	<input type="button" value="审核未通过"/>
2015	20150513	JQuery技术学习网站的设计与实现	12110510504	韩健	计算机12105	计算机应用技术	未提交	未提交			
2015	20150514	HTML5技术学习网站的设计与实现	12110510503	李杨	计算机12105	计算机应用技术	已提交	已提交	下载 [2015-03-30 09:52:42]	2	<input type="button" value="审核未通过"/>

在上面的页面中，可以查看该教师所带毕业设计学生的论文提交情况。

(1) 如果已经提交，教师可以下载该生的最后一次提交的论文，并且把鼠标放到“论文下载”列的“下载”链接，可以查看学生的提交说明，如下图所示：

审核学生论文		
成果物提交状态	论文下载	审核历史记录
已提交	下载 [2015-04-03 16:12:08] <input type="button" value="详见附件"/>	5
已提交	下载 [2015-04-03 14:51:23]	10
未提交	下载 [2015-03-26 08:40:59]	1

(2) 教师可以查看自己的“审核历史记录”条数，点击条数，可以查看明细；

1	[2015-04-07 16:05:34] 参考附件中的格式和批注。	下载
2	[2015-03-27 16:53:30] 请参考附件中的模板。	下载
3	[2015-03-27 16:51:06] 请看看附件中的模板	下载
4	[2015-03-27 14:57:38] 部分语句不通顺，请重新逐字逐句阅读。	
5	[2015-03-26 08:41:52] 格式请大修	下载

[隐藏](#)

(3) 在“审核”列，可以对尚未审核的论文进行审核，如果审核不通过，教师必须填写文字建议或提交附件。如果审核通过后，发现又有新问题，可以“取消审核”；

(4) 如果学生进入提交成果物阶段，教师可以在这个页面下载学生最后一次提交的成果物。

2.5 系统邮件服务

在【系统邮件服务】->【系统邮件信息】菜单下，可以读取当前用户所有与本系统相关的邮件，效果如下。

所有邮件列表						
全部标记为已读						
	mailId	发送时间	主题	发送状态	是否已读	操作
1	ptms1444806568493	2015-10-14 15:09:15	学生毕设任务书确认提醒	成功	未读	标记为已读
2	ptms1442912558152	2015-09-22 17:02:19	毕设任务书分发提醒	成功	已读	
3	ptms1442217385318	2015-09-14 15:56:30	毕设任务书分发提醒	成功	已读	
4	ptms1442217384420	2015-09-14 15:56:29	毕设任务书分发提醒	成功	未读	标记为已读
5	ptms1442217384872	2015-09-14 15:56:29	毕设任务书分发提醒	成功	未读	标记为已读
6	ptms1442217383534	2015-09-14 15:56:28	毕设任务书分发提醒	成功	未读	标记为已读
7	ptms1442217383980	2015-09-14 15:56:28	毕设任务书分发提醒	成功	未读	标记为已读
8	ptms1442217382659	2015-09-14 15:56:27	毕设任务书分发提醒	成功	未读	标记为已读
9	ptms1442217383101	2015-09-14 15:56:27	毕设任务书分发提醒	成功	未读	标记为已读
10	ptms1442217381685	2015-09-14 15:56:26	毕设任务书分发提醒	成功	未读	标记为已读
11	ptms1442217382199	2015-09-14 15:56:26	毕设任务书分发提醒	成功	未读	标记为已读
12	ptms1442217380711	2015-09-14 15:56:25	毕设任务书分发提醒	成功	未读	标记为已读
13	ptms1442217381177	2015-09-14 15:56:25	毕设任务书分发提醒	成功	未读	标记为已读
14	ptms1442130939239	2015-09-13 15:55:47	毕设任务书分发提醒	成功	未读	标记为已读
15	ptms1442130934340	2015-09-13 15:55:42	毕设任务书分发提醒	成功	未读	标记为已读
16	ptms1442130901986	2015-09-13 15:55:10	毕设任务书分发提醒	成功	未读	标记为已读
17	ptms1442130890707	2015-09-13 15:54:58	毕设任务书分发提醒	成功	未读	标记为已读
18	ptms1442130621638	2015-09-13 15:50:29	毕设任务书分发提醒	成功	未读	标记为已读
19	ptms1442130599517	2015-09-13 15:50:07	毕设任务书分发提醒	成功	未读	标记为已读
20	ptms1442130553622	2015-09-13 15:49:21	毕设任务书分发提醒	成功	未读	标记为已读
21	ptms1442130191295	2015-09-13 15:43:19	毕设任务书分发提醒	成功	未读	标记为已读
22	ptms1441967529317	2015-09-11 18:31:56	毕设任务书分发提醒	成功	已读	

附录

A. 修改记录

时间	修改人	修改说明	审核人
2015年10月23日	李宁宁	R001V001.1: 创建（项目负责人要求）	