



大连东软信息学院  
Dalian Neusoft University of Information



# 希沃品课学生使用手册

Dalian Neusoft University of Information

# 目录

## CONTENT



大连东软信息学院  
Dalian Neusoft University of Information



### PART 1

#### • 希沃品课介绍

- 1. 希沃品课简介
- 2. 教学模式升级
- 3. 希沃品课功能



### PART 3

#### • 课程内操作演示

- 整体页面
- 资料功能
- 作业功能
- 通知功能
- 分组教学功能
- 话题功能
- 问答功能
- 笔记功能



### PART 2

#### • 使用说明

- 1. 整体流程
- 2. 登入使用
- 3. 课程栏介绍
- 4. 消息栏介绍
- 5. 资料栏介绍



# 01

## 希沃品课介绍

- 1.希沃品课简介
- 2.教学模式升级
- 3.希沃品课功能

# 1.希沃品课简介

希沃品课是面向高职教师生的互动教学解决方案  
覆盖课前、课中、课后全教学场景，有效掌握学情信息  
开展数字化课堂、互动课堂、同步课堂  
师生互动、多端互联、智慧共享的教学模式

电脑教师端下载地址：

[https://hedu.seewo.com/pinco?bd\\_vid=10168705571308460431](https://hedu.seewo.com/pinco?bd_vid=10168705571308460431)

手机端直接搜索希沃品课或扫码即可下载



## 2.教学模式升级

希沃品课，打造高职教高效互动智慧课堂，将教学结构进行分段，全方面辅助教学



# 3.希沃品课功能

## 资料共享，快速获取学习资源

老师可一键分发教学资料

学生实时获取资料，有序安排课前预习或课后巩固

还可以进行个性化的资料管理，方便查阅



## 多种授课工具 轻松实现课堂互动

老师在课堂上发起答题互动

学生可实时进行客观作答或输入主观想法

根据学生的主观想法生成词云，展示多元化观点

增强师生互动，提高课堂效益



## 课堂考勤秒完成，不再耗时点名

课前，老师可轻松创建班级

支持学生端设备连入，实现无感考勤

老师无须耗时点名，快速进入授课环节

考勤数据课后一键导出，统计便捷



## 专属课堂报告，让师生自我成长

课后可生成专属的课堂报告

以数字化呈现考勤、课堂互动等学情

老师可回顾教学效果，及时调整教学方案

学生可了解课堂表现，进行自我总结



# 02

## 使用说明

- 1.整体流程
- 2.登入使用
- 3.课程栏介绍
- 4.消息栏介绍
- 5.资料栏介绍

# 1.整体流程

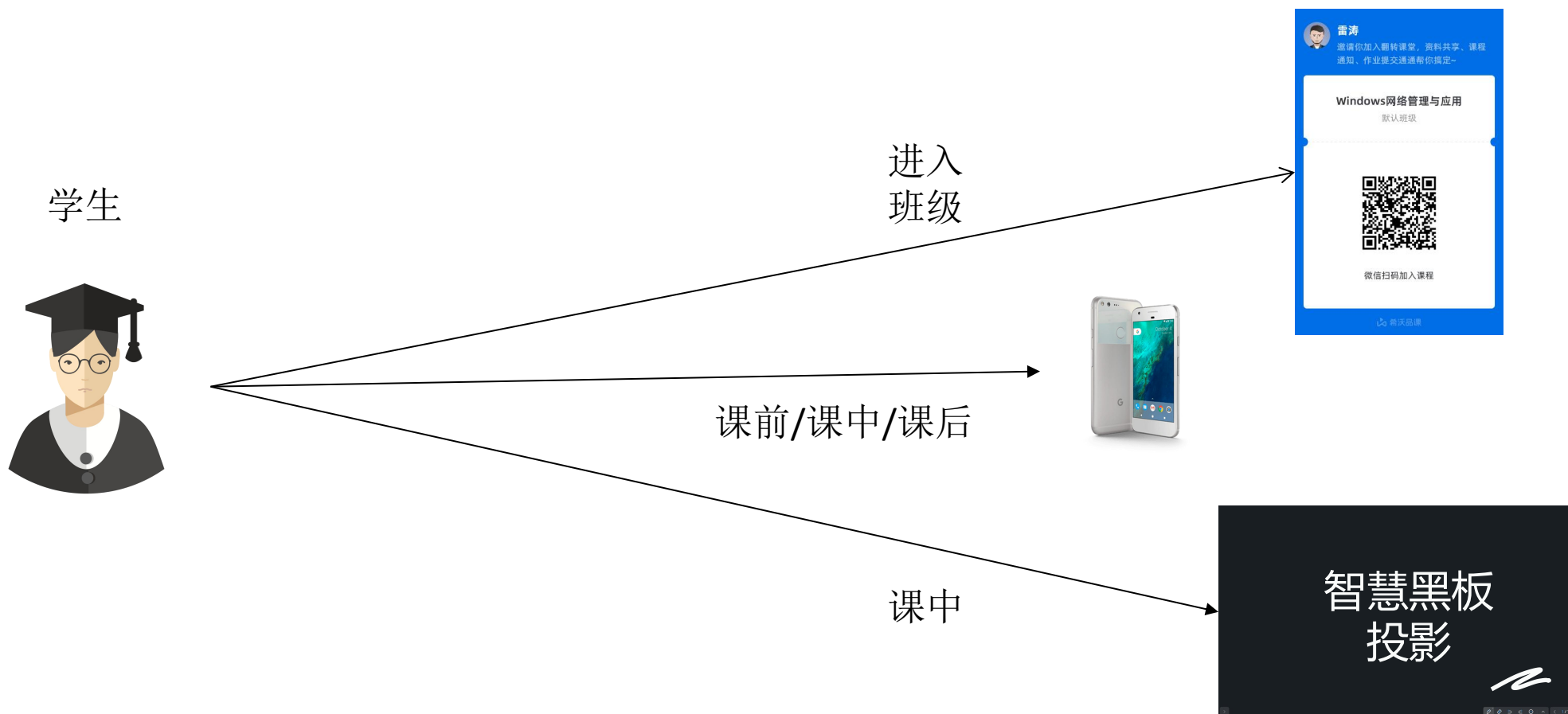
[返回目录](#)

课前进入相关课程班级：

- 微信-希沃品课小程序进入。
- App-希沃品课进入。

课前、课中、课后：

- 下载、查看课件进行预习
- 使用电脑或手机参与课程学习和互动。



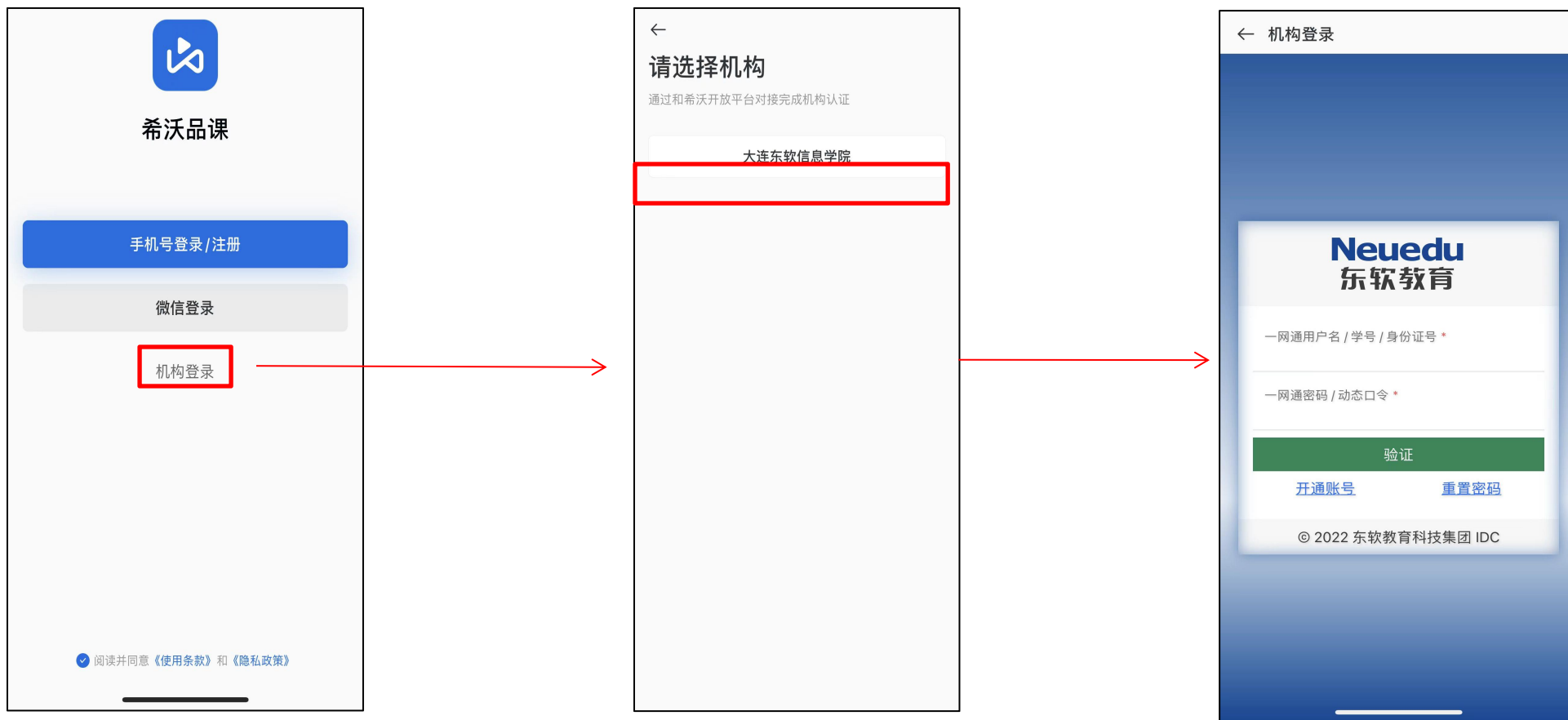


## 2.如何登陆希沃品课

[返回目录](#)

品课登录方式：

手机app端点击机构登录，选择机构大连东软信息学院，跳转到一网通平台，使用一网通账号进行登录。



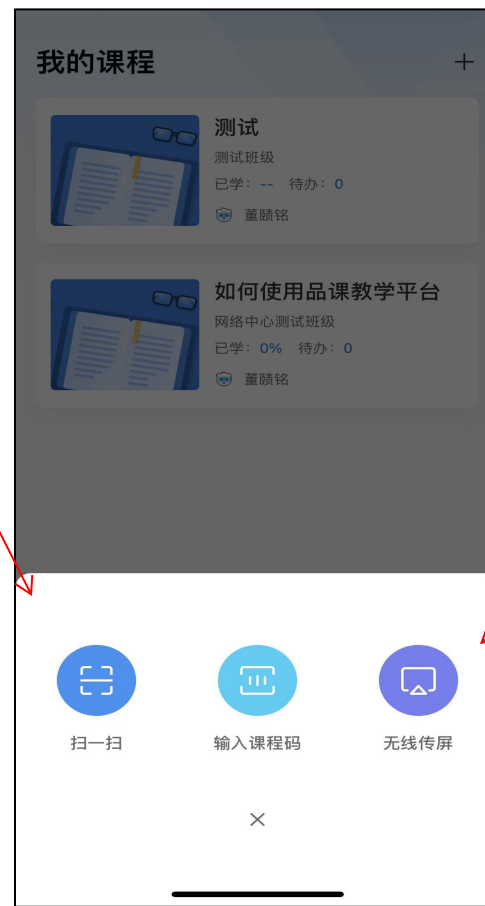
### 3.课程栏介绍

[返回目录](#)

学生登录成功后，可看到课程内本学期已有课程，教务已将学生所有课程自动添加。

当教师在智慧黑板客户端开始上课后，状态会变化为正在上课

上课后学生右上角扫描智慧黑板老师展示的二维码或输入课堂码，即为课堂签到



老师黑板开启无线传屏后，学生可将手机页面，传至黑板

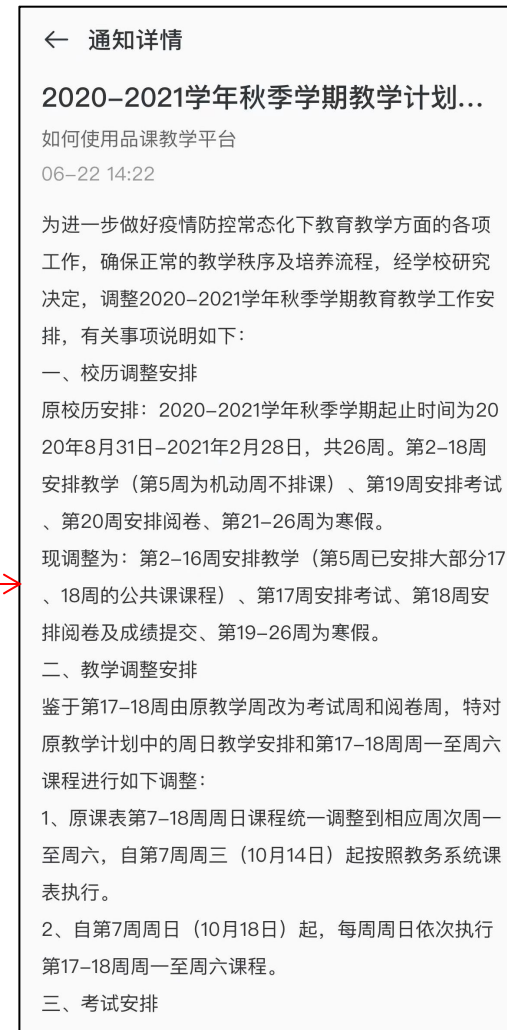
# 4.消息栏介绍

[返回目录](#)

消息中心内，学生可看到任何课程老师下发的所有内容，如作业、测试、话题讨论、通知等。已读未读有红点区分。



点击可进入查看详情



## 5.资料栏介绍

[返回目录](#)

文件一栏记录学生们查看过的所有资料



报告一栏在每节课后，自动生成学生们每节课程情况



本节课所有课中情况，便于课后总结





# 03

## 课程内操作演示

1. 整体页面
2. 资料功能
3. 作业功能
4. 通知功能
5. 分组教学功能
6. 话题功能
7. 问答功能
8. 笔记功能

# 1.整体页面

[返回目录](#)



课程名称 ←→ 如何使用品课教学平

授课教师 ←→ 董贻铭

功能栏目 ←→

- 资料
- 作业
- 通知
- 分组教学
- 话题
- 问答
- 笔记

动态消息提醒 ←→

学习事务 3

- 测试任务  
无任务描述  
26分钟前 小组任务
- 测试通知  
点击消失  
28分钟前 通知
- 亲爱的学生董贻铭同学  
欢迎你加入课程《如何使用品课教学平台》，赶快开始你的学习之旅吧~  
06-22 14:22 通知

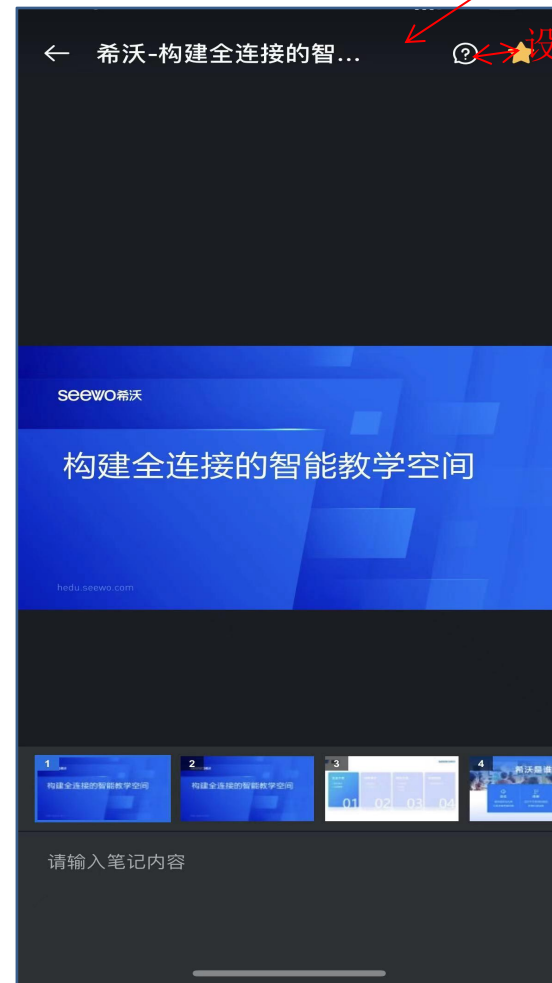
花名册 ←→ 班级花名册

退出课程

## 2.资料功能

[返回目录](#)

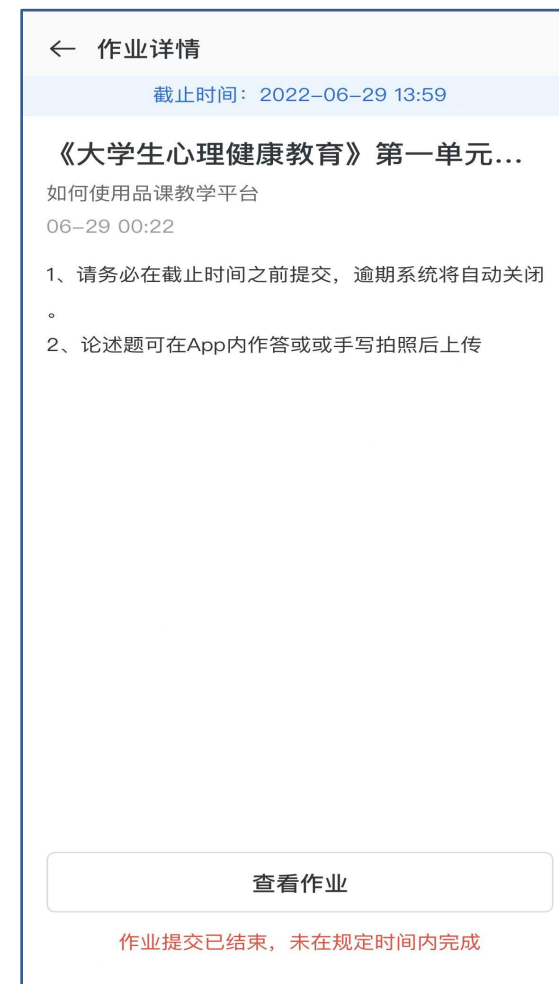
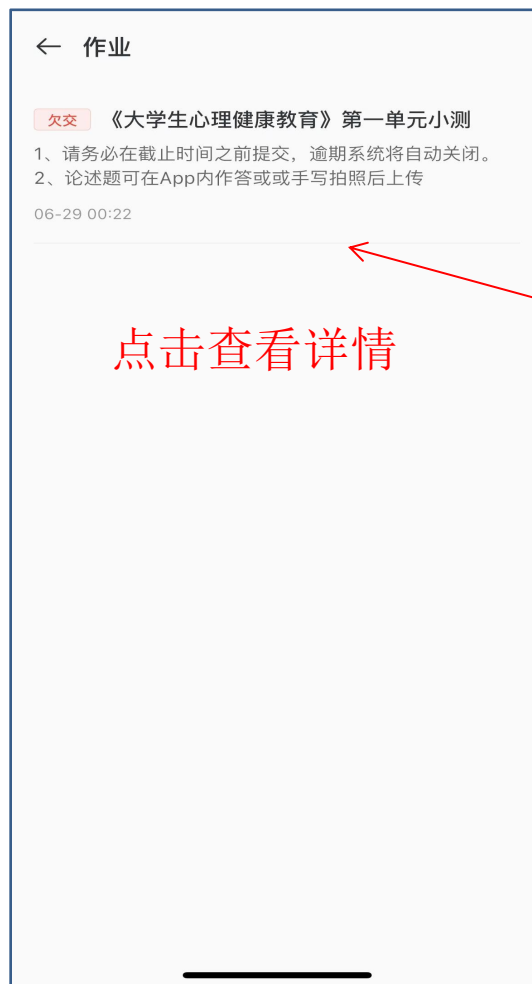
查看教师发布的本课程的课程资料，教师发布后在手机app端会立刻响应，提示收到已发布的资料，并以后在课程中可以随时查看



# 3.作业功能

[返回目录](#)

查看教师发布的本课程的作业内容，并可以进行作答。作答完毕可看查看答案与解析。

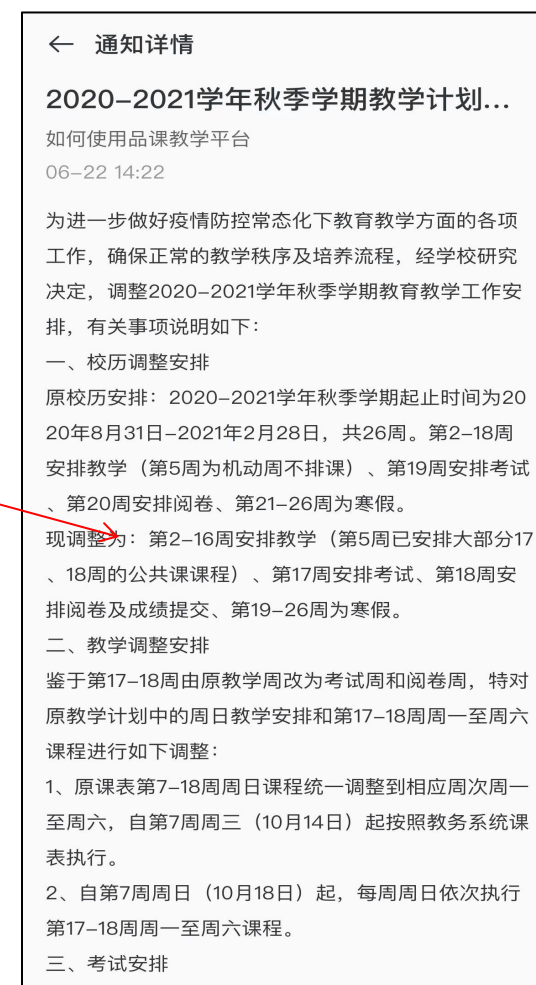




# 4.通知功能

[返回目录](#)

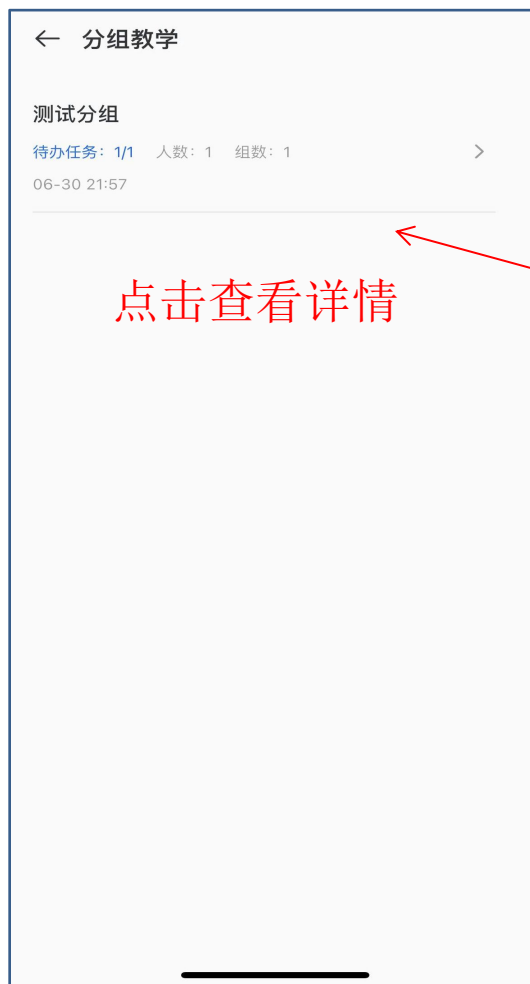
查看教师发布的本课程的所有通知。



## 5.分组教学功能

[返回目录](#)

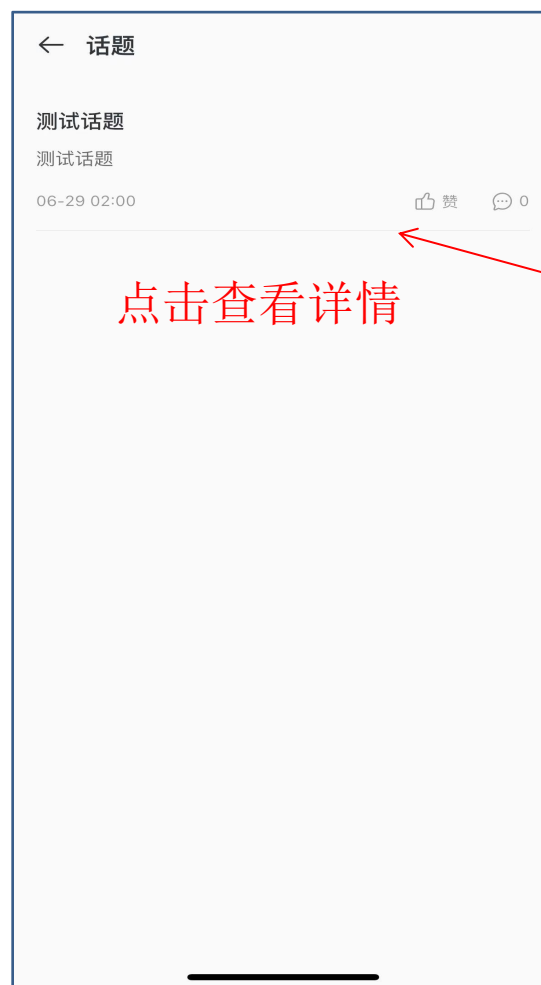
查看课程设置好的学生分组情况和分组任务，点击可查看具体信息。



## 6.话题功能

[返回目录](#)

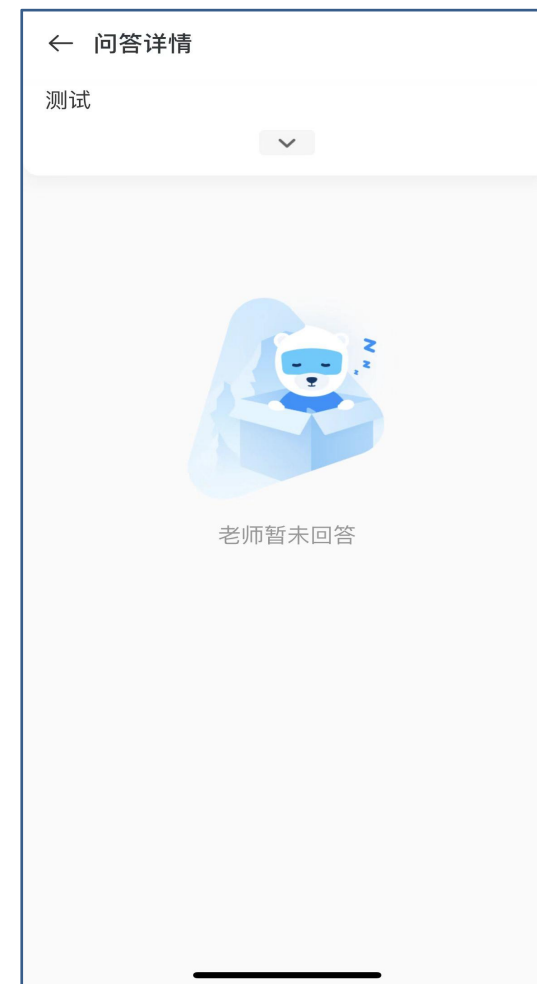
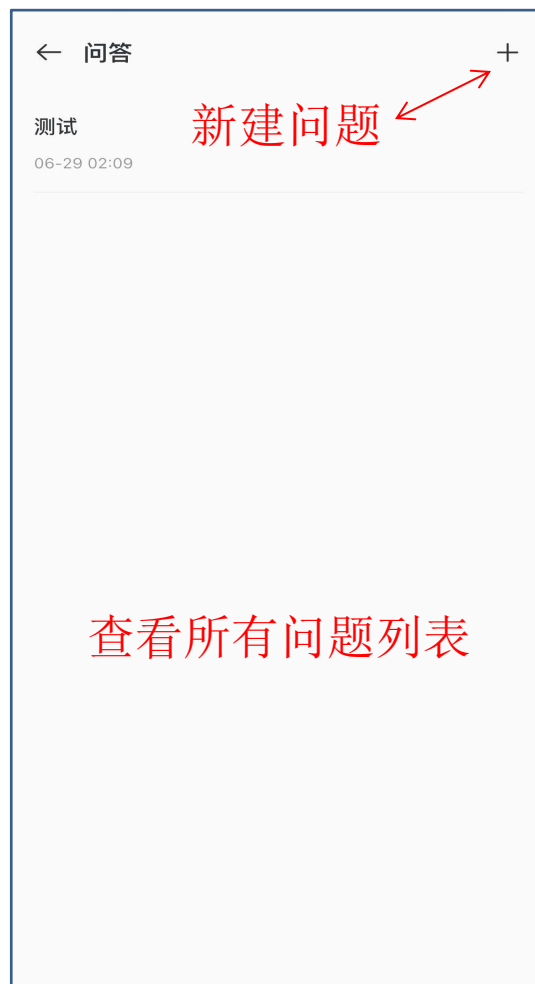
老师们课堂发布共同讨论话题，可查看并评论



# 7.问答功能

[返回目录](#)

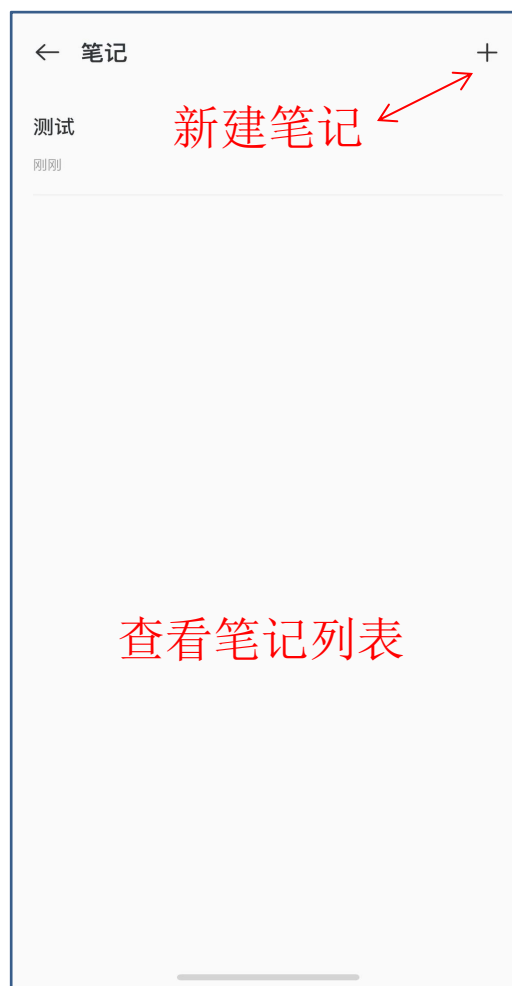
学生们可向老师留言提问，老师在课后进行解答



# 8. 笔记功能

[返回目录](#)

学生们在课上随时记录笔记，随时查看





大连东软信息学院  
Dalian Neusoft University of Information



# Thanks!

Dalian Neusoft University of Information